

Aidez les busards avec la LPO Normandie et LILO !

Pour se connecter sur LILO, suivre le lien http://www.lilo.org/?utm_source=les-busards-en-normandie

Pour pouvoir attribuer les gouttes d'eau créées à chaque recherche, elles doivent être reconnues sur un compte.

A/ CREER UN COMPTE / SE CONNECTER

Il suffit de créer un compte avec un pseudo qui sert à collecter les gouttes d'eau de vos recherches sur internet (sinon les gouttes d'eau seront perdues si elles ne sont pas attribuées tout de suite à un projet). Pour cela :

1/ Cliquer sur l'icône en **haut à droite** de l'écran.



Valider « **c'est parti** »



2/ Indiquer une **adresse email**

The screenshot shows the Lilo login and registration interface. At the top is the Lilo logo. Below it, the text reads: "Saisissez votre e-mail pour vous connecter ou créer votre compte Lilo". There is an email input field containing "XXXX @ XXXX". Below the field is a blue button labeled "Connexion / Inscription".

Pourquoi créer un compte Lilo ?

- ✓ **Sécuriser** vos gouttes d'eau et les retrouver en cas de perte 📌
- ✓ **Retrouver** vos gouttes d'eau, vos préférences et favoris sur ordi, mobile...
- ✓ **C'est gratuit** et bien entendu nous ne revendrons vos données à personne. Promis 🙌

Il n'y a aucune obligation à avoir un compte pour utiliser Lilo, mais voici simplement quelques bonnes raisons de le faire.

Et valider sur **Connexion / Inscription**

3/ Pour **créer le compte à la première connexion**, cliquer sur recevoir le lien magique, un mail est adressé à l'adresse indiquée avec un lien pour finaliser la création du compte.

The screenshot shows the Lilo login page. At the top is the Lilo logo. Below it, the text reads: "Connexion à mon compte Lilo". Underneath, it says: "Saisissez votre mot de passe ou recevez un lien magique pour vous connecter". There are two input fields: "Email" containing "[redacted]@orange.fr" and "Mot de passe". Below these is a blue button labeled "Connexion". Under the button is the text "Mot de passe oublié ?". Below that is a grey circle containing "OU". At the bottom is a blue button labeled "Recevoir un lien magique !", which is pointed to by a red arrow.



Consultez vos emails

Vous allez recevoir votre lien magique dans quelques instants. Il vous suffira de cliquer dessus pour **finaliser la création de votre compte.**
A tout de suite !

Vous n'avez pas reçu notre email ? Vérifiez votre dossier « courriers indésirables ou spam ».

B/ SE CONNECTER AVEC UN COMPTE

1/ Cliquer sur la goutte d'eau en haut à droite de l'écran.



Valider « c'est parti »



2/ Indiquer une **adresse email**



Lilo

Saisissez votre e-mail pour vous connecter ou créer votre compte Lilo

Email

Connexion / Inscription

Pourquoi créer un compte Lilo ?

- ✓ **Sécuriser** vos gouttes d'eau et les retrouver en cas de perte 🙏
- ✓ **Retrouver** vos gouttes d'eau, vos préférences et favoris sur ordi, mobile...
- ✓ **C'est gratuit** et bien entendu nous ne revendrons vos données à personne. Promis 🤞

Il n'y a aucune obligation à avoir un compte pour utiliser Lilo, mais voici simplement quelques bonnes raisons de le faire.

Et valider sur **Connexion / Inscription**

3/ Entrer son **mot de passe**



Lilo

Connexion à mon compte Lilo

Saisissez votre mot de passe ou recevez un lien magique pour vous connecter

Email

Mot de passe

Connexion

[Mot de passe oublié ?](#)

OU

Recevoir un lien magique !

Puis cliquer sur **Connexion**


Puis, un point vert en haut à droite de l'écran vous indique que vous êtes connecté



Le nombre de **gouttes d'eau collectées** et attribuées à votre compte (ici 3027) s'affiche à côté.

C/ SOUTENIR UN PROJET

Aller dans le menu général à gauche



Choisir « soutenir un projet »





Rechercher les busards en Normandie

Vos petites gouttes d'eau Lilo vont faire de grandes rivières !

Comment donner vos gouttes d'eau ? Rien de plus simple. Choisissez un projet qui vous tient à cœur et cliquez sur le visuel pour accéder à la fiche projet.

Vous pourrez alors lui reverser la totalité ou une partie de vos gouttes d'eau. C'est vous qui choisissez ! Si vous le souhaitez vous pourrez même choisir d'automatiser vos dons pour ce projet. Et oui, on a pensé à tout pour vous simplifier la vie :)


Valider le projet en cliquant sur la photo

 
Mots clés : Les busards en Normandie
[tous les projets](#) [Agir pour l'environnement](#) [Aider ceux qui en ont besoin](#) [Défendre la cause animale](#)

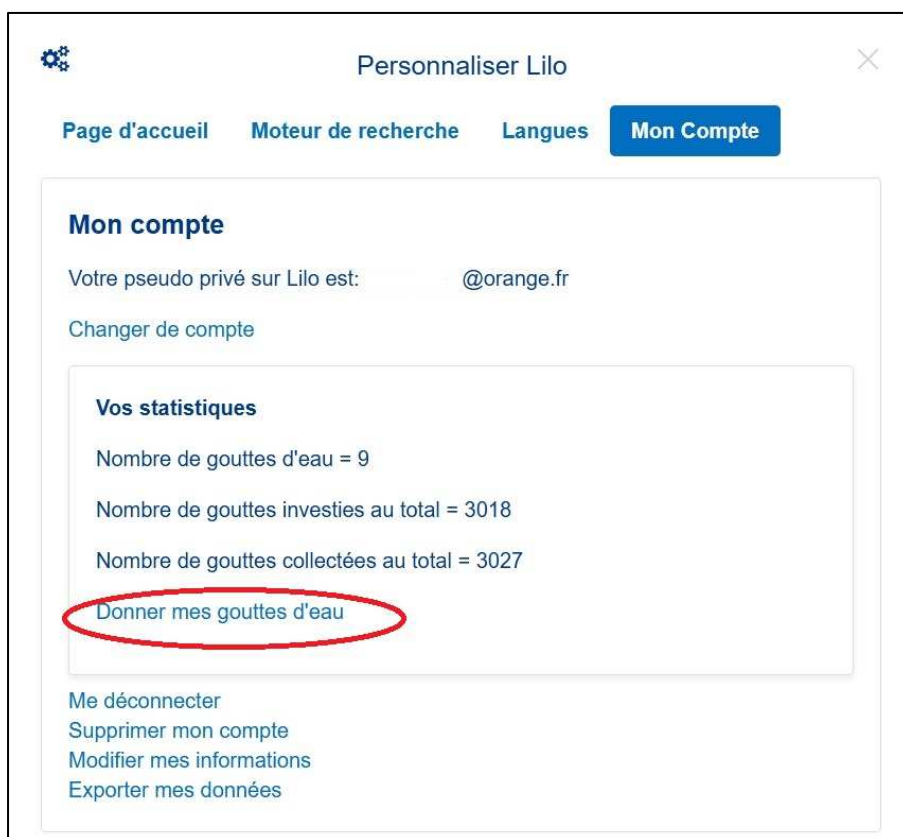

Les Busards en Normandie
   1 288 €

D/ CHOISIR UN PROJET PAR DEFAUT

En allant dans le menu,



il est possible de paramétrer son compte et de choisir un projet par défaut.



Rechercher les busards en Normandie

Vos petites gouttes d'eau Lilo vont faire de grandes rivières !

Comment donner vos gouttes d'eau ? Rien de plus simple. Choisissez un projet qui vous tient à cœur et cliquez sur le visuel pour accéder à la fiche projet.

Vous pourrez alors lui reverser la totalité ou une partie de vos gouttes d'eau. C'est vous qui choisissez ! Si vous le souhaitez vous pourrez même choisir d'automatiser vos dons pour ce projet. Et oui, on a pensé à tout pour vous simplifier la vie :)

Les busards en Normandie



Les Busards en Normandie

Animale

Et valider

Quand un projet est sélectionné par défaut, il s'affiche ainsi :

[Retour à la liste des projets](#)

Les Busards en Normandie

Protéger et favoriser la nidification des busards en Normandie

1 288 € collectés grâce à la communauté
Vous avez collecté 3027 gouttes dont 9 à distribuer. Vous avez déjà donné **3018** gouttes d'eau à ce projet.

Je donne actuellement mes gouttes au projet Les Busards en Normandie