

Aidez les busards avec la LPO Normandie et LILO !

Pour se connecter sur LILO, suivre le lien http://www.lilo.org/?utm_source=les-busards-en-normandie

Pour pouvoir attribuer les gouttes d'eau créées à chaque recherche, elles doivent être reconnues sur un compte.

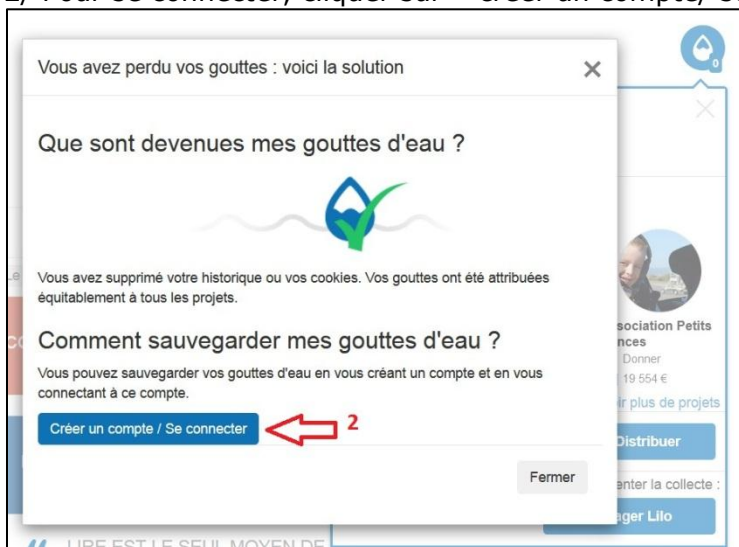
A/ Créer un compte

Il suffit de créer un compte avec un pseudo qui sert à collecter les gouttes d'eau de vos recherches (sinon les gouttes d'eau seront perdues si elles ne sont pas attribuées tout de suite à un projet). Pour cela :

1/ Cliquer sur la goutte d'eau en haut à droite de l'écran.



2/ Pour se connecter, cliquer sur « créer un compte/ se connecter »



3/ Puis choisir « Créer un compte »



4/ Créer le compte pour LILO



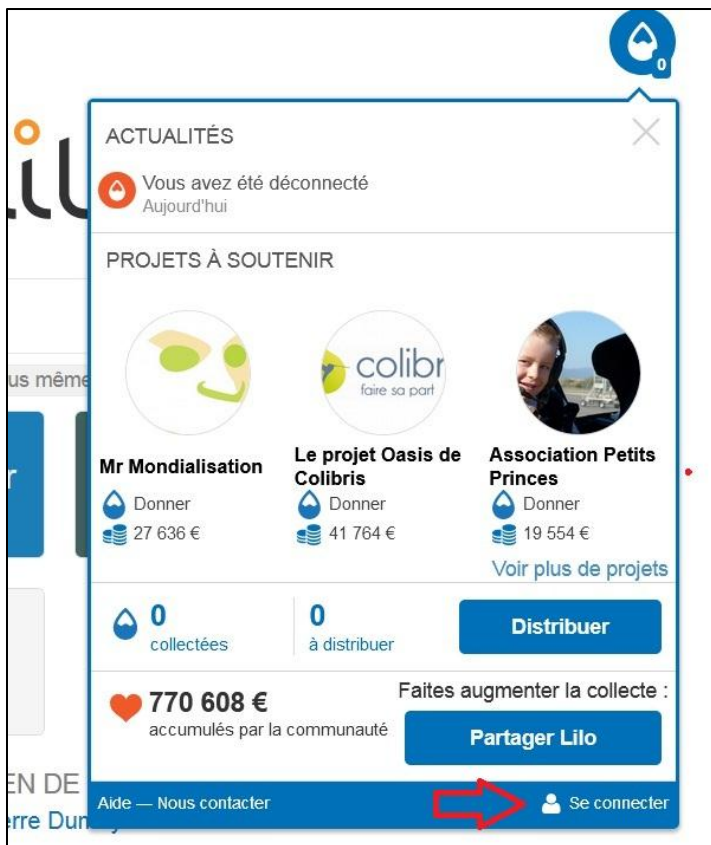
- i. Saisir une adresse email avec son fournisseur d'accès à internet
- ii. Saisir un mot de passe qui sera utilisé sur LILO
- iii. Saisir le captcha qui s'affiche à l'écran
- iv. Cliquer sur « s'inscrire »

B/ Se connecter avec un compte

1/ Cliquer sur la goutte d'eau en haut à droite de l'écran.



2/ Cliquer sur le lien « se connecter » en bas de la fenêtre qui s'ouvre

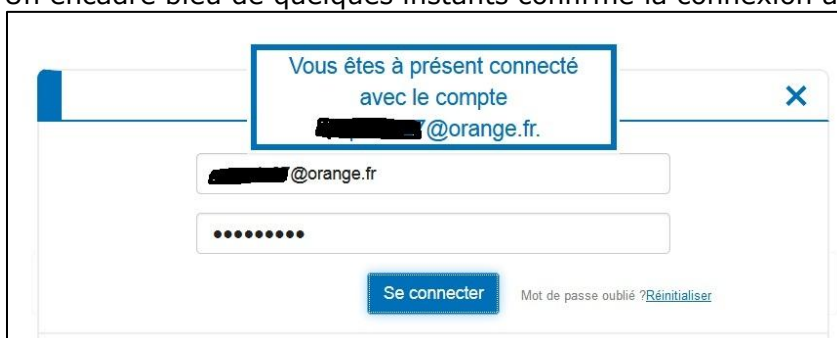


3/ Saisir ses identifiants pour se connecter



- i. Saisir son adresse email avec son fournisseur d'accès
- ii. Saisir son mot de passe utilisé sur LILO
- iii. Cliquer sur « se connecter »

Un encadré bleu de quelques instants confirme la connexion à votre compte



4/ Les gouttes d'eau accumulées sur vos recherches antérieures et non encore distribuées à un projet s'affichent en haut à droite (ici 88)



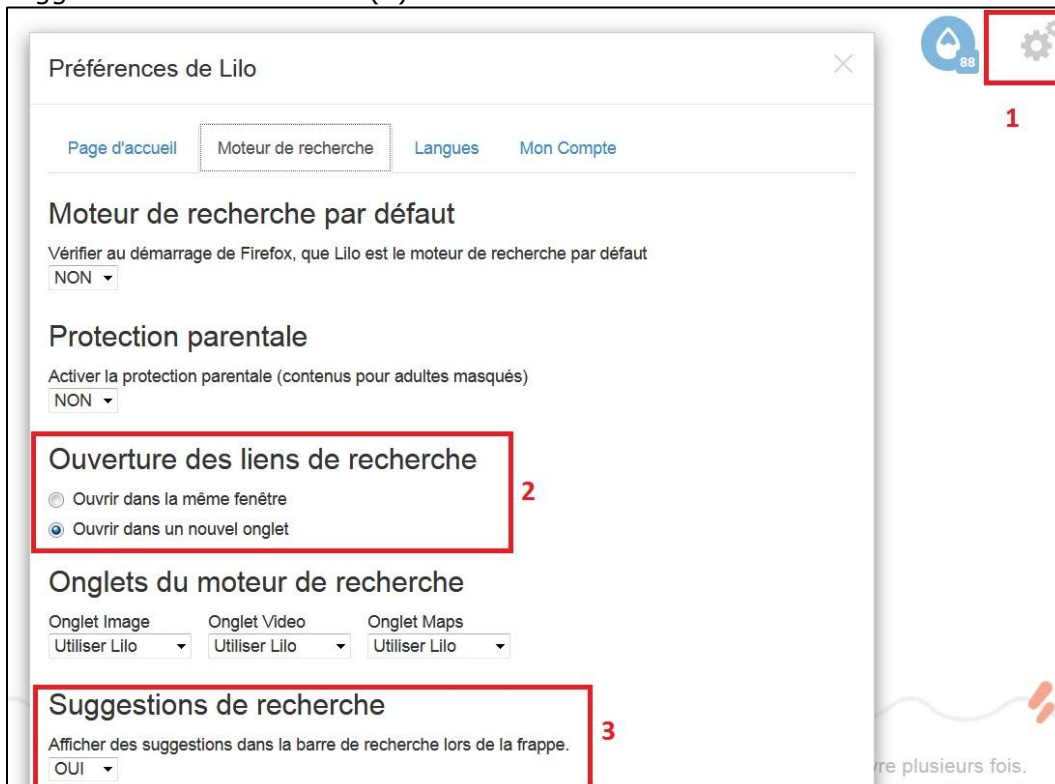
Vous pouvez saisir votre recherche – ici : LPO Normandie

5/ Cumuler au minimum 50 gouttes d'eau.

Puis aller sur la fiche projet http://www.lilo.org/fr/les-busards-en-normandie/?utm_source=les-busards-en-normandie et verser au minimum 50 gouttes d'eau la première fois que vous nous versez vos gouttes d'eau (les fois suivantes, c'est à souhait).

6/ Préférences de LILO

En allant dans les paramètres (1), il est possible de choisir entre : ouvrir la recherche effectuée dans la même fenêtre ou dans un nouvel onglet (2) et d'afficher des suggestions de recherches (3).



Puis faire « enregistrer » en bas de l'écran